

Heu d'entrar amb la intranet amb l'usuari i contrasenya provisionals que se us ha enviat <https://intranet.fcf.cat>

1) En primer lloc heu de canviar la contrasenya a la pantalla que us apareixerà, posant-hi la nova 2 cops (fixeu-vos en la pantalla on especifica els requisits)

Canvi de Clau

- La nova clau i la confirmació han de coincidir.
- La nova clau no pot ser igual al nom d'usuari.
- La nova clau no pot ser igual a la clau actual o l'anterior.
- La nova clau ha de tenir entre 8 i 14 caràcters.
- La nova clau ha de contenir almenys una lletra majúscula.
- La nova clau ha de contenir com a mínim un número del 0 al 9.
- La nova clau no permet els caràcters especials ni els següents caràcters: ñ, ç i -

nova Clau: * 1

Confirmeu Nova Clau: * 2

Netejar ✓ 3

2) Enviament documents:


Heu de pujar a la intranet els documents requerits, és a dir, 1 fotografia tipus carnet, una imatge del DNI pel davant i una pel darrera i, en el cas dels menors d'edat una autorització .

El model d'autorització el podeu trobar al següent enllaç: [>>autorització>>](#)

- Heu de descarregar el Document Word al vostre dispositiu, NO heu de demanar per que se us comparteixi al drive, només descarregar-lo,
- heu d'emplenar els camps requerits
- imprimir el document,**
- fer-lo signar a mà i amb bolígraf BLAU** per la persona que us autoritza (pare, mare o tutor)

- e) Heu d'afegir la imatge del DNI de la persona que us autoritza (Pare, mare o tutor) NO el vostre DNI, el vostre el pujareu a l'apartat corresponent.
- f) L'heu d'escanejar o fer una foto i obtenir un document (.jpg o .jpeg)

Ara, a la intranet heu d'anar a l'apartat fitxa d'àrbitre:



Cliqueu a editar dades personals

Nom i cognoms: _____ DNI: _____ Sexe: _____ Data Naixement: _____
Estranger: _____ Lloc naixement: _____ província naixement: _____ País Naixement: _____ Nacionalitat: _____

Dades Contacte

Direcció: _____ CP: _____ Província: _____ Localitat: _____
Mòbil: _____ Altre Tlf. 1: _____ Altre Tlf. 2: _____ E-mail: _____

Altres Dades

Cotxe No: _____ C.Bancaria: _____ IBAN: _____ Col·legi: _____ Pes: _____ Alçada: _____ Estat Civil: _____ % Retenció: 2,00 Portatíl Fed: No **Editar dades personals**

Rebutis Designacions Quotes Tallers Peces cites Mèdiques Baixes Temporals Trofeus Canvis Històric Disponibilitat Test COVID19

tegoria Àrbitre: _____ Categoria Assistent: _____ Col·legiat: _____ Llicència: _____ Codis Llic: _____

En aquesta pantalla haureu d'adjuntar cada fitxer al document sol·licitat, és a dir, Primer la fotografia tipus de carnet, després la part davantera del DNI, després la posterior i després l'autorització si sou menors d'edat (si no ho sou, ja no us apareixerà a la pantalla). També podeu pujar si teniu la revisió mèdica per a la pràctica esportiva, i el certificat negatiu de delictes sexuals, però no se us exigirà fins a més endavant.

Estranger Lloc naixement: provincia naixement:
 País Naixement*: Nacionalitat:
 Direcció*: Número*: Pi
 CP: Província*: Localitat*:
 Altres Tlf. 2:
 Professiò:
 Cotxe
 Portatil Fed:
 1
 2
 3
 Autorització Menor: 4

Adjuntar Archivo

seleccionar arxiu Permès: jpg,png,gif

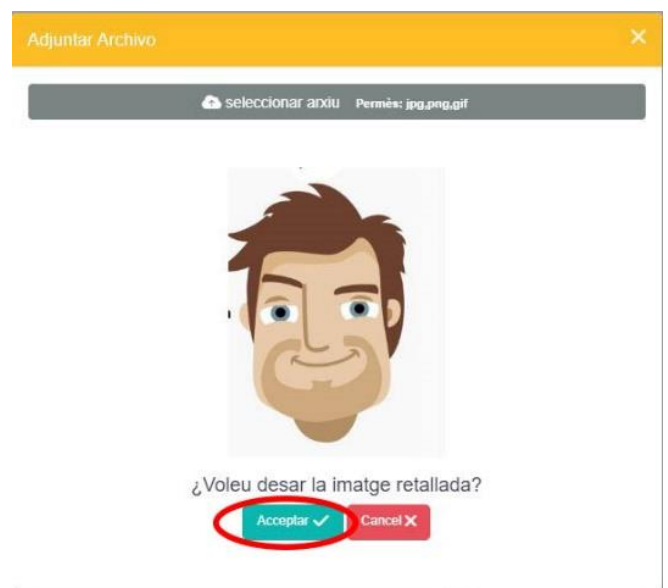
4.3 cm

zoom

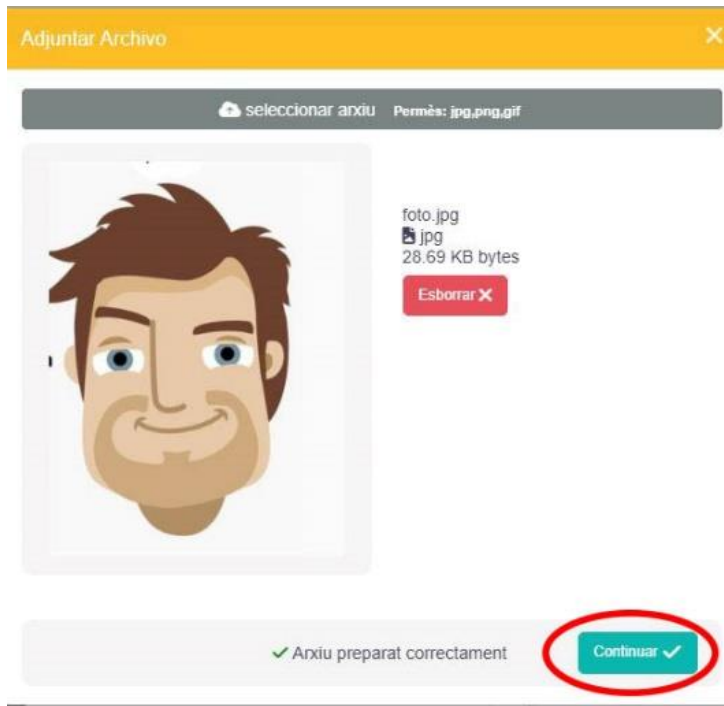
Retallar ✂ Rotar ↺ Rotar ↻

5

En clicar al botó d'adjuntar, per exemple foto, us apareixerà per triar l'arxiu que voleu pujar i el col·locarà a la pantalla per a que feu l'enquadrament: Podeu fer zoom a la barra de desplaçament i bellugar la imatge per que quedi correctament centrada, un cop estigui bé, cliqueu el botó de retallar.



Cliqueu acceptar:



Cliqueu Continuar

Quan tingueu tots els documents llestos cliqueu al botó que posa : «Per grava i enviar per a validació + »

E-mail: Professio:

C.Bancaria: IBAN: Cotxe

Pes: Alçada: Estat Civil: Portatil Fed: No

Foto:

DNI Cara A:

DNI Cara B:

Certificat Mèdic:

Autorització Menor:

Gravar + Per gravar i enviar per a la validació +

Format de la fotografia tipus carnet:

La foto ha de ser tipus carnet, és a dir, de coll i cap sencers



La foto ha de ser en color, de front, amb el cap descobert, sense ulleres de sol



Sobre fons blanc i llis. La il·luminació ha de ser uniforme, sense ombres ni reflexes.



La foto no ha d'estar sobreexposada ("cremada") ni subexposada (massa fosca).




En el cas se us rebutgi algun document, quan el pugeu, **NO torneu a pujar els documents correctes.**

Podeu comprovar els documents acceptats a la vostra fitxa de la intranet:

FITXES D'ÀRBITRES


Dades Personals

 Nom i cognoms: _____ DNI: _____ Sexe: Masculi Data Naixement: _____
Estranger No Lloc naixement: Barcelona província naixement: Barcelona País Naixement: España Nacionalitat: ESP

Dades Contacte

Foto Direcció: _____ CP: _____ Província: Barcelona Localitat: Barcelona
Mòbil: _____ Altre Tif. 1: _____ Altre Tif. 2: _____ E-mail: _____





Altres Dades

 Cotxe No C.Bancaria: ----- IBAN: ----- Col·legi: Pes: ----- Alçada: ----- Estat Civil: _____ % Retenció: 2,00 Portatil Fed: No


Veure Imatges

Dades Personals:

Codi: _____ Nom: _____

Tipus: Fotocopia del DNI/NIE Tipus: Fotocopia del DNI/NIE (Atras) Tipus: Autorització paterna, materna o del tutor Tipus: Foto



Tipus: Certificat mèdic

3) Certificat delictes sexuals

Per a l'obtenció del certificat:

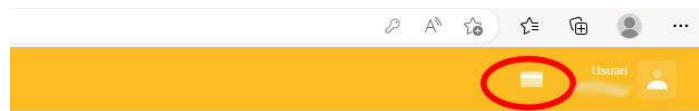
<https://www.mjusticia.gob.es/es/ciudadania/tramite?k=solicitud-certificado-delitos-naturaleza-sexual>

Si disposeu de DNI electrònic, certificat digital o "Cl@ve Mòvil", el procés és molt senzill i ràpid.

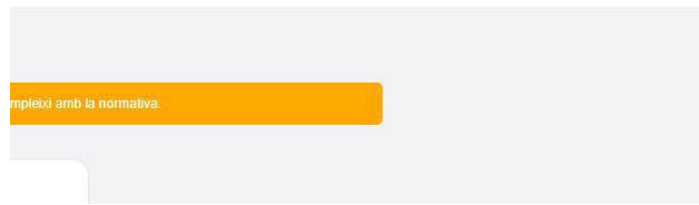
En el cas de menors de 16 anys, informeu-vos a les delegacions o subdelegacions del Govern, ja que molt probablement s'haurà de fer el tràmit presencialment acompanyat de pare, mare o tutor.

4) Pagament matrícula:

A la part superior dreta de la pantalla trobareu una icona d'una tarja bancària



Cliqueu allà i us apareixerà la pantalla de pagament:



Només heu de seleccionar la forma de pagament i continuar el procés de compra per internet. Us recomanem pagament amb tarja, ja que no has de fer res més i és

immediat, per servicaixa o línia oberta pot trigar fins a 2 dies, i en el cas de servicaixa t'obliga a imprimir la liquidació i anar a la Caixa a fer el pagament.

Rebut i Liquidacions

Gestió de Liquidacions

Temporada: 2022-2023

Liquidació: [redacted]

Nom: [redacted] Col.legi: [redacted] NIF: [redacted]

Domicili: [redacted]

Població: [redacted] CP: [redacted] Província: [redacted]

Concepte	F. Apunt	Debe	Haver	Total
Matrícula Curs Arbitratge [redacted]	13-03-2023	60,00€	0,00€	60,00€
Totals		60,00€	0,00€	60,00€

Generar Rebut

Forma Pagament*: --Seccioneu-- 1 Realitzar el Pagament 3

--Seccioneu--
2 ServiCaixa o Línia Oberta
Pagament amb Targeta